

Procédure :

COMMENT SE CONNECTER A L'ENT

NE PAS UTILISER INTERNET EXPLORER POUR L'ENT, UTILISER FIREFOX OU CHROME

1.) Vos identifiants

Ils ont été distribués vendredi pour les élèves présents, et envoyés pour les autres, généralement votre login est la première lettre de votre prénom et votre nom de famille attachés, exemple : hmarchal

Il est possible qu'un chiffre soit rajouté ou que cela soit différent pour le prénom (en cas de prénoms composés)

En cas de perte de votre mot de passe, contacter M Marchal par mail : herve.marchal@ac-clermont.fr

2.) Comment se connecter

Vous pouvez accéder par le site internet du lycée (<http://lyc.joseph-constant.fr/>) et cliquer sur :

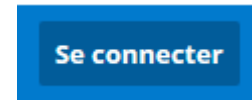


Lycée Joseph Constant
 Lycée Professionnel Filière Bois
 3 rue de la Coste, 15300 Murat
<http://lyc.joseph-constant.fr>
Téléphone: 04 71 20 05 20 **Télécopie:** 04 71 20 14 40



Cela donne :

Cliquez sur



A partir de cette fenêtre :

Vous voulez vous connecter à l'ENT en tant que :

Élève ou parent

de l'académie de Lyon

de l'académie de Grenoble

de l'académie de Clermont-Ferrand

des établissements agricoles

[+ Enseignant](#)

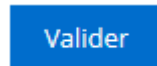
[+ Personnel non enseignant](#)

[+ Personnels de collectivité](#)

Autres comptes et invités

Cliquer sur « Elève ou parent »

Cliquez sur « de l'académie de Clermont-Ferrand »



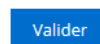
Et sur le bouton

Saisir vos identifiants ENT :

Entrez votre identifiant et votre mot de passe.

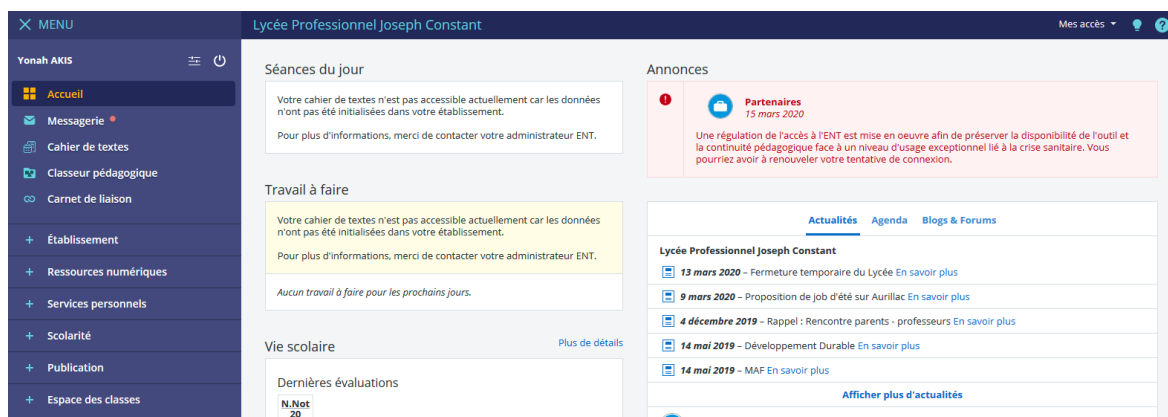
Identifiant (*)

Mot de passe (*)

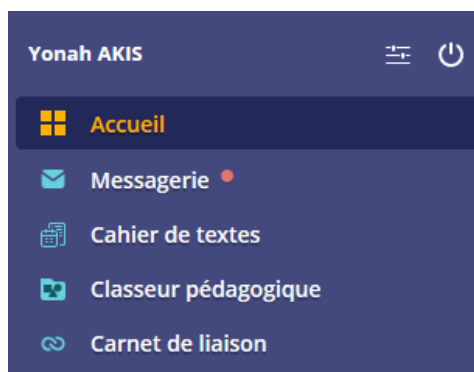


Lors de la première connexion, il peut être demandé de valider la charte et de modifier votre mot de passe.

Cela donne :

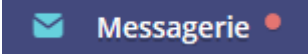


Si on reprend en détail




Pour se déconnecter de l'ENT, cliquez sur



 pour accéder à la messagerie de l'ENT (voir fiches correspondantes)

Cahier de textes, classeur pédagogique et carnet de liaison ne sont pas utilisés cette année.

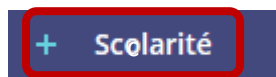
Cliquez sur le symbole  pour saisir votre mail pour être prévenu sur une boîte externe quand un message se trouve sur votre messagerie ENT.

Pour les autres rubriques :

On va s'intéresser pour le moment qu'à certaines rubriques

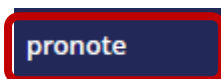


Actualités pour les informations collectives et agenda pour les événements commun à tous



Pour accéder à Pronote (Cahier de texte et résultats).

La première connexion, Pronote vous demandera de valider l'accès en cochant une case.



Pour accéder aux partages de ressources aux élèves

